ULTRAFORMER® III
Casos Clínicos

Antes y después

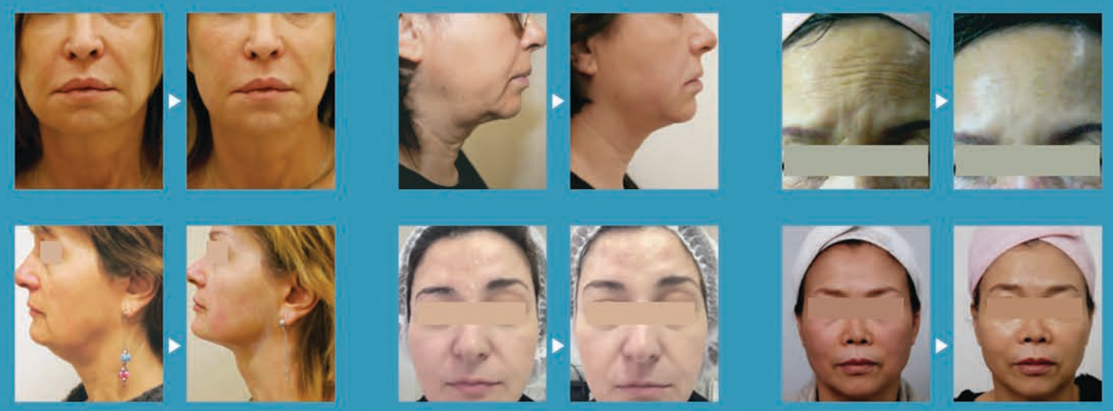

Antes y después

Los resultados individuales pueden variar

UF3902/2018

ESPECIFICACIONES TÉCNICAS

Tipo de Energía	HIFU*(High Intensity Focused Ultrasound) *Ultrassom Focado de Alta Intensidade
Potencia	0.1 ~ 3.0 J (0.1J / step)
Intervalo	1 ~ 2 mm (0.1mm / step)
Longitud	5.0 ~ 25 mm (5mm / step)
Voltaje/Frecuencia	100-240 V~, 50 / 60 Hz
Peso	35 kg
Dimensiones	500 X 515 X 1310 mm
Transductores	L4-4.5 (4Mhz / 4.5 mm) MF6 (2Mhz / 6.0 mm) L7-3.0 (7Mhz / 3.0 mm) MF9 (2Mhz / 9.0 mm) L7-1.5 (7Mhz / 1.5 mm) MF13 (2Mhz / 13.0 mm) MF2 (5,5Mhz / 2.0 mm)

CE MDD approved

ARES
DIV. TECNOLOGIA ESTETICA
+595 981 999 887
info@ares.com.py

ULTRAFORMER III

MMFU | Micro & Macro Focused Ultrasound

Por una belleza más natural

www.ultraformer.com

CLASSYS
Technology for better life

ULTRAFORMER III

MÁXIMA EFICACIA
PARA EL LIFTING FACIAL
Y EL CONTORNO CORPORAL

- MMFU (Transductores micro y macro focalizados)
- Tratamientos corporales y faciales
- Pico máximo de potencia (exclusivo)
- 7 tipos de transductores
- Repetición automática de disparos
- Fácil navegación
- Procedimientos no invasivos

Mecanismo de Acción

La tecnología HIFU aplica energía térmica en un punto focal, creando una zona de coagulación en una profundidad específica.

Mayor Retorno de la Inversión

Disparo económico
Tratamientos mas rápidos

MMFU - Efecto Térmico

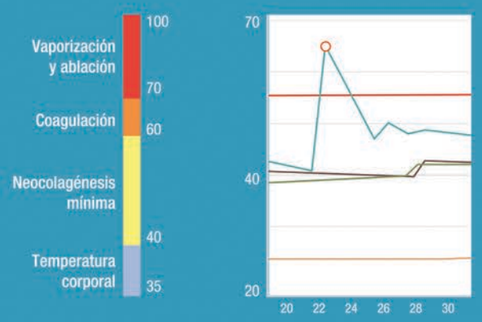

Llegando a 65.4°C en el área tratada, causa coagulación del tejido, activa el sistema inmunológico local estimulando el proceso de cicatrización y reparación tisural, induciendo a la formación de nuevo colágeno.

Pico máximo de energía y menos dolor

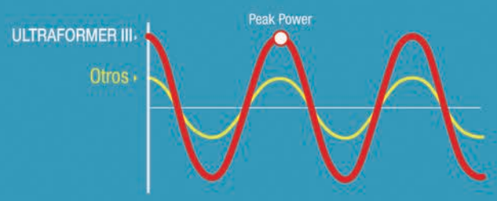

El pico máximo de potencia aplica energía de forma eficaz en el área a ser tratada sin disipación del calor alrededor de los tejidos, causando menos dolor y mínimos riesgos de efectos colaterales.

Alcance y Frecuencia

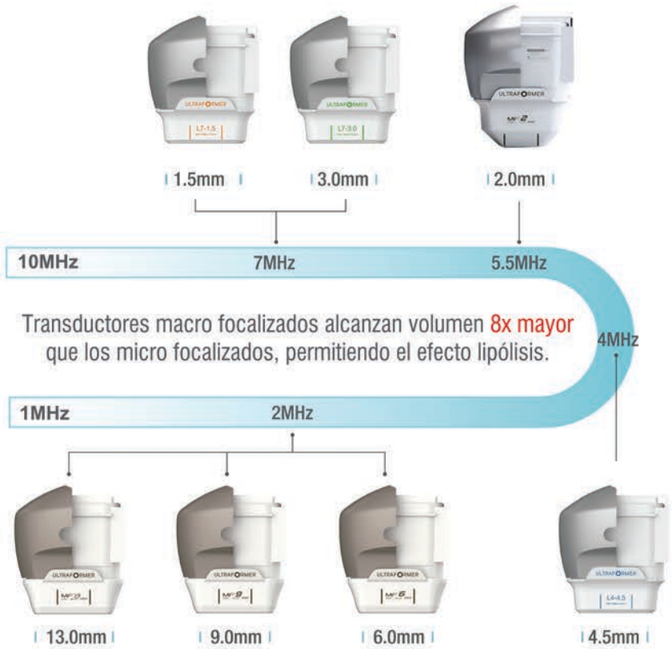



Los transductores faciales de 1,5 mm., 2,0 mm., 3,0 mm .y 4,5 mm. aplican de manera uniforme energía de ultrasonido en las camadas del sistema músculo aponeurótico superficial (SMAS) de la cara para estimular la remodelación del colágeno.



Los transductores corporales de 6.0 mm., 9.0 mm. y 13.0 mm. aplican de manera uniforme energía de ultrasonido en el tejido subcutáneo, destruyendo las células grasas, eliminándolas del cuerpo naturalmente.

Neocolagénesis

Fase Inflamatoria | 0-48 horas

Hemostasia
Coagulación
Migración celular

Fase Proliferativa | Desde 1 hasta 6 semanas

Tejido de granulación
Contracción de la herida
Síntesis de colágeno

Fase Remodelación | 3 meses

Renovación de colágeno
Mejora del tonismo de la piel
Efecto lifting

Aplicaciones

Facial

Corporal